


|  |   |  |
|--|---|--|
| Nazwa i adres jednostki sprawozdawczej<br><br>Publiczna Szkoła Podstawowa w Łukawcu<br><br>Łukawiec 84.<br><br>37-626.Łukawiec | <b>Wyciąg z danych zawartych w załączniku 'Informacja dodatkowa'</b><br><br><br>sporządzony na dzień:<br><b>31-12-2021 r.</b> | Adresat: <b>Urząd Gminy Wielkie Oczy</b><br>Urząd Gminy<br>dnia <b>07. CZE. 2022</b>   |
| Numer identyfikacyjny REGON<br><br><b>001208317</b>  |   | nr rej. <b>992680DD5F348C2A</b> .....<br> |

| II.     | Dodatkowe informacje i objaśnienia obejmują w szczególności:   |       |
|---------|--|-------|
|         | Wyszczególnienie   | Kwota |
| 1.7.    | Kwota odpisu aktualizującego należności finansowe z tytułu pożyczek udzielonych ze środków budżetu JST utworzonego na podstawie art. 35b ust. 1 ustawy o rachunkowości - ujęta w poz. 1.7 Informacji dodatkowej  | 0,00  |
| 1.10.   | kwotę zobowiązań w sytuacji gdy jednostka kwalifikuje umowy leasingu zgodnie z przepisami podatkowymi (leasing operacyjny), a według przepisów o rachunkowości byłby to leasing finansowy lub zwrotny z podziałem na kwotę zobowiązań z tytułu leasingu finansowego lub leasingu zwrotnego | 0,00  |
| 1.10.1. | Łączna kwota zobowiązań z tytułu leasingu finansowego wykazana w pozycji 1.10  | 0,00  |
| 1.10.2. | Łączna kwota zobowiązań z tytułu leasingu zwrotnego wykazana w pozycji 1.10  | 0,00  |
| 1.12.   | łączną kwotę zobowiązań warunkowych, w tym również udzielonych przez jednostkę gwarancji i poręczeń, także wekslowych, niewykazanych w bilansie, ze wskazaniem zobowiązań zabezpieczonych na majątku jednostki oraz charakteru i formy tych zabezpieczeń                                   | 0,00  |

Potwierdzenie za zgodność z danymi w Informacji dodatkowej

GŁÓWNY KSIĘGOWY

*Kamil Wacnik*  
mgr Kamil Wacnik

(główny księgowy)

2022.06.07

rok mies. dzień

*Aneta Juraszek*  
Dyrektor GZEAS  
mgr Aneta Juraszek

Juraszek Aneta


(kierownik jednostki)

Wyciąg z danych zawartych w załączniku 'Informacja dodatkowa'

| Symbol | Wyszczególnienie | Uwaga JST |
|--------|------------------|-----------|
|--------|------------------|-----------|

Potwierdzenie za zgodność z danymi w Informacji dodatkowej

GŁÓWNY KSIĘGOWY

  
mgr Kamil Wacnik


Wacnik Kamil

(główny księgowy)

2022.06.07

rok mies. dzień

Dyrektor GZEAS

  
mgr Aneta Juraszek

Juraszek Aneta

(kierownik jednostki)

## INFORMACJA DODATKOWA

### I. WPROWADZENIE DO SPRAWOZDANIA FINANSOWEGO, OBEJMUJE W SZCZEGÓLNOŚCI:

1.
  - 1.1. Nazwa jednostki  
Publiczna Szkoła Podstawowa w Łukawcu
  - 1.2. Siedziba jednostki  
Łukawiec
  - 1.3. Adres jednostki  
37-626 Łukawiec 84
  - 1.4. Podstawowy przedmiot działalności jednostki  
PKD 2017 85.20.Z – Szkoła Podstawowa
2. Wskazanie okresu objętego sprawozdaniem  
01.01.2021-31.12.2021
3. Wskazanie, że sprawozdanie finansowe zawiera dane łączne
4. Omówienie przyjętych zasad (polityki) rachunkowości, w tym metod wyceny aktywów i pasywów (także amortyzacji)

Sprawozdanie finansowe sporządzone zostało na podstawie ksiąg rachunkowych prowadzonych w roku obrotowym zgodnie z dokumentacją przyjętych zasad (polityki) rachunkowości ustalonych i wprowadzonych do stosowania na podstawie Zarządzenia nr 021/1/2017:

- określenie roku obrotowego i okresów sprawozdawczych
- sposób prowadzenia ksiąg rachunkowych
- zasady prowadzenia kont ksiąg pomocniczych
- zasady ewidencji i rozliczania kosztów
- metody wyceny aktywów i pasywów
- inwentaryzowanie składników majątkowych
- ustalanie wyniku finansowego
- zasady prowadzenia ewidencji druków ścisłego zarachowania
- zakładowy plan kont
- opis systemów komputerowych, na których tworzone są księgi rachunkowe i inne zbiory danych księgowych
- określenie systemu ochrony danych i ich zbiorów, w tym dowodów księgowych, ksiąg rachunkowych i innych dokumentów
- zasady przechowywania i archiwizacji dokumentów
- zabezpieczenie mienia

### 5. Inne informacje

### II. DODATKOWE INFORMACJE I OBJAŚNIENIA OBEJMUJĄ W SZCZEGÓLNOŚCI:

2.
  - 2.1. Szczegółowy zakres zmian wartości grup rodzajowych środków trwałych, wartości niematerialnych i prawnych zawierający stan tych aktywów na początek roku obrotowego, zwiększenia i zmniejszenia z tytułu: aktualizacji wartości, nabycia, rozchodu przemieszczenia wewnętrznego oraz stan końcowy, a dla majątku amortyzacyjnego – podobne przedstawienie stanów i tytułów zmian dotychczasowej amortyzacji lub umorzenia

Tabela 1. Zmiany stanu wartości początkowej wartości niematerialnych i prawnych oraz rzeczowych aktywów trwałych

| Lp.    | Wyszczególnienie   | Wartość początkowa - stan na początek okresu sprawozdawczego | Zwiększenia |                            |              |                  |                              | Zmniejszenia |            |                            |              |                   |                                     | wartość początkowa - stan na koniec okresu sprawozdawczego (3+8-14) |
|--------|--|--|-------------|----------------------------|--------------|------------------|------------------------------|--------------|------------|----------------------------|--------------|-------------------|-------------------------------------|---|
|        |  |  | nabycie     | przemieszczenie wewnętrzne | aktualizacja | inne zwiększenia | zwiększenia ogółem (4+5+6+7) | zbycie       | likwidacja | przemieszczenie wewnętrzne | aktualizacja | inne zmniejszenia | zmniejszenia ogółem (9+10+11+12+13) |   |
| 1      | 2  | 3  | 4           | 5                          | 6            | 7                | 8                            | 9            | 10         | 11                         | 12           | 13                | 14                                  | 15  |
| I.     | Razem wartości niematerialne i prawne (1.1+1.2)  | 6 770,94   | 1 683,00    | 0,00                       | 0,00         | 0,00             | 1 683,00                     | 0,00         | 0,00       | 0,00                       | 0,00         | 0,00              | 0,00                                | 8 453,94  |
| 1.1.   | Licencje i prawa autorskie dotyczące oprogramowania komputerowego  | 6 770,94   | 1 683,00    |                            |              |                  | 1 683,00                     |              |            |                            |              |                   | 0,00                                | 8 453,94  |
| 1.2.   | Pozostałe wartości niematerialne i prawne  |  |             |                            |              |                  | 0,00                         |              |            |                            |              |                   | 0,00                                | 0,00  |
| II.    | Razem rzeczowe aktywa trwałe (2+3+4)   | 3 681 362,99   | 49 134,66   | 0,00                       | 0,00         | 127 093,40       | 176 228,06                   | 0,00         | 15 326,67  | 0,00                       | 0,00         | 0,00              | 15 326,67                           | 3 842 264,38  |
| 2.     | Razem środki trwałe (2.1+2.2+2.3+2.4+2.5)  | 3 681 362,99   | 49 134,66   | 0,00                       | 0,00         | 127 093,40       | 176 228,06                   | 0,00         | 15 326,67  | 0,00                       | 0,00         | 0,00              | 15 326,67                           | 3 842 264,38  |
| 2.1.   | Grunty, w tym:   | 30 446,85  |             |                            |              |                  | 0,00                         |              |            |                            |              |                   | 0,00                                | 30 446,85   |
| 2.1.1. | Grunty stanowiące własność jednostki samorządu terytorialnego przekazane w użytkowanie wieczyste innym podmiotom |  |             |                            |              |                  | 0,00                         |              |            |                            |              |                   | 0,00                                | 0,00  |
| 2.2.   | Budynki, lokale i obiekty inżynierii lądowej   | 2 838 413,14   |             |                            |              | 127 093,40       | 127 093,40                   |              |            |                            |              |                   | 0,00                                | 2 965 506,54  |
| 2.3.   | Środki transportu  |  |             |                            |              |                  | 0,00                         |              |            |                            |              |                   | 0,00                                | 0,00  |
| 2.4.   | Inne środki trwałe   | 747 550,60   | 27 291,82   | 0,00                       | 0,00         | 0,00             | 27 291,82                    | 0,00         | 0,00       | 0,00                       | 0,00         | 0,00              | 0,00                                | 774 842,42  |
|        | Konta 011 (nr VIII)  | 233 053,31   |             |                            |              |                  | 0,00                         |              |            |                            |              |                   | 0,00                                | 233 053,31  |
|        | Konta 013  | 514 497,29   | 27 291,82   |                            |              |                  | 27 291,82                    |              |            |                            |              |                   | 0,00                                | 541 789,11  |
| 2.5.   | Zbiory biblioteczne  | 64 952,40  | 21 842,84   |                            |              |                  | 21 842,84                    |              | 15 326,67  |                            |              |                   | 15 326,67                           | 71 468,57   |
| 3.     | Środki trwałe w budowie (inwestycje)   |  |             |                            |              |                  | 0,00                         |              |            |                            |              |                   | 0,00                                | 0,00  |
| 4.     | Zaliczki na środki trwałe w budowie (inwestycje)   |  |             |                            |              |                  | 0,00                         |              |            |                            |              |                   | 0,00                                | 0,00  |

Tabela 2. Zmiany stanu umorzenia/amortyzacji wartości niematerialnych i prawnych oraz rzeczowych aktywów trwałych

| Lp.    | Wyszczególnienie   | Umorzenie - stan na początek okresu sprawozdawczego | Zwiększenia                                  |              |                  |                            | Zmniejszenia                 |                                     |                   |                              | wartość początkowa - stan na koniec okresu sprawozdawczego (3+7-11) |
|--------|--|---|--|--------------|------------------|----------------------------|------------------------------|-------------------------------------|-------------------|------------------------------|---|
|        |  |   | amortyzacja/umorzenie za okres sprawozdawczy | aktualizacja | inne zwiększenia | zwiększenia ogółem (4+5+6) | dotyczące zbytych składników | dotyczące zlikwidowanych składników | inne zmniejszenia | zmniejszenia ogółem (8+9+10) |   |
| 1      | 2  | 3   | 4  | 5            | 6                | 7                          | 8                            | 9                                   | 10                | 11                           | 12  |
| I.     | Razem wartości niematerialne i prawne (1.1+1.2)  | 6 770,94  | 1 683,00                                     | 0,00         | 0,00             | 1 683,00                   | 0,00                         | 0,00                                | 0,00              | 0,00                         | 8 453,94  |
| 1.1.   | Licencje i prawa autorskie dotyczące oprogramowania komputerowego  | 6 770,94  | 1 683,00                                     |              |                  | 1 683,00                   |                              |                                     |                   | 0,00                         | 8 453,94  |
| 1.2.   | Pozostałe wartości niematerialne i prawne  |   |  |              |                  | 0,00                       |                              |                                     |                   | 0,00                         | 0,00  |
| II.    | Razem rzeczowe aktywa trwałe (2+3+4)   | 1 945 026,42  | 118 476,96                                   | 0,00         | 0,00             | 118 476,96                 | 0,00                         | 15 326,67                           | 0,00              | 15 326,67                    | 2 048 176,71  |
| 2.     | Razem środki trwałe (2.1+2.2+2.3+2.4+2.5)  | 1 945 026,42  | 118 476,96                                   | 0,00         | 0,00             | 118 476,96                 | 0,00                         | 15 326,67                           | 0,00              | 15 326,67                    | 2 048 176,71  |
| 2.1.   | Grunty, w tym:   |   |  |              |                  | 0,00                       |                              |                                     |                   | 0,00                         | 0,00  |
| 2.1.1. | Grunty stanowiące własność jednostki samorządu terytorialnego przekazane w użytkowanie wieczyste innym podmiotom |   |  |              |                  | 0,00                       |                              |                                     |                   | 0,00                         | 0,00  |
| 2.2.   | Budynki, lokale i obiekty inżynierii lądowej   | 1 132 523,42  | 69 342,30                                    |              |                  | 69 342,30                  |                              |                                     |                   | 0,00                         | 1 201 865,72  |
| 2.3.   | Środki transportu  |   |  |              |                  | 0,00                       |                              |                                     |                   | 0,00                         | 0,00  |
| 2.4.   | Inne środki trwałe   | 747 550,60  | 27 291,82                                    | 0,00         | 0,00             | 27 291,82                  | 0,00                         | 0,00                                | 0,00              | 0,00                         | 774 842,42  |
|        | Konta 011 (nr VIII)  | 233 053,31  |  |              |                  | 0,00                       |                              |                                     |                   | 0,00                         | 233 053,31  |
|        | Konta 013  | 514 497,29  | 27 291,82                                    |              |                  | 27 291,82                  |                              |                                     |                   | 0,00                         | 541 789,11  |
| 2.5.   | Zbiory biblioteczne  | 64 952,40   | 21 842,84                                    |              |                  | 21 842,84                  |                              | 15 326,67                           |                   | 15 326,67                    | 71 468,57   |
| 3.     | Środki trwałe w budowie (inwestycje)   |   |  |              |                  | 0,00                       |                              |                                     |                   | 0,00                         | 0,00  |
| 4.     | Zaliczki na środki trwałe w budowie (inwestycje)   |   |  |              |                  | 0,00                       |                              |                                     |                   | 0,00                         | 0,00  |

2.2. Aktualną wartość rynkową środków trwałych, w tym dóbr kultury – o ile jednostka dysponuje takimi informacjami

**Brak informacji**

2.3. Kwotę dokonanych w trakcie roku obrotowego odpisów aktualizujących wartość aktywów trwałych odrębnie dla długoterminowych aktywów niefinansowych oraz długoterminowych aktywów finansowych

Tabela 3. Odpisy aktualizujące wartość aktywów trwałych

| Lp.  | Wyszczególnienie                                 | Stan odpisów aktualizujących na początek okresu sprawozdawczego | Zwiększenia odpisów aktualizujących w ciągu okresu sprawozdawczego | Zmniejszenia odpisów aktualizujących w ciągu okresu sprawozdawczego | Stan odpisów aktualizujących na koniec okresu sprawozdawczego (3+4-5) |
|------|--|---|--|---|---|
| 1    | 2  | 3   | 4  | 5   | 6   |
| 1.   | Wartości niematerialne i prawne                  |   |  |   | 0,00  |
| 2.   | Środki trwałe                                    |   |  |   | 0,00  |
| 3.   | Środki trwałe w budowie (inwestycje)             |   |  |   | 0,00  |
| 4.   | Zaliczki na środki trwałe w budowie (inwestycje) |   |  |   | 0,00  |
| 5.   | Razem długoterminowe aktywa finansowe            |   |  |   | 0,00  |
| 5.1. | Akcje i udziały                                  |   |  |   | 0,00  |
| 5.2. | Inne papiery wartościowe                         |   |  |   | 0,00  |
| 5.3. | Inne długoterminowe aktywa finansowe             |   |  |   | 0,00  |
|      | Ogółem (1+2+3+4+5)                               | 0,00  | 0,00   | 0,00  | 0,00  |

## 2.4. Wartość gruntów użytkowanych wieczysto

Tabela 4. Grunty użytkowane wieczysto

| Lp. | Wyszczególnienie gruntów użytkowanych wieczysto - dane identyfikujące grunt | Wartość gruntów użytkowanych wieczysto - stan na początek okresu sprawozdawczego | Zwiększenia wartości gruntów użytkowanych wieczysto w ciągu okresu sprawozdawczego | Zmniejszenia wartości gruntów użytkowanych wieczysto w ciągu okresu sprawozdawczego | Stan wartości gruntów użytkowanych wieczysto na koniec okresu sprawozdawczego (3+4-5) |
|-----|---|--|--|---|---|
| 1   | 2   | 3  | 4  | 5   | 6   |
| 1.  | Lokalizacja i numer działki   | x  | x  | x   | x   |
|     | Powierzchnia (m2)   |  |  |   | 0,00  |
|     | Wartość (zł)  |  |  |   | 0,00  |
| 2.  | Lokalizacja i numer działki   | x  | x  | x   | x   |
|     | Powierzchnia (m2)   |  |  |   | 0,00  |
|     | Wartość (zł)  |  |  |   | 0,00  |
| 3.  | Lokalizacja i numer działki   | x  | x  | x   | x   |
|     | Powierzchnia (m2)   |  |  |   | 0,00  |
|     | Wartość (zł)  |  |  |   | 0,00  |
|     | Ogółem  | 0,00   | 0,00   | 0,00  | 0,00  |

## 2.5. Wartość nieamortyzowanych lub nieumarzanych przez jednostkę środków trwałych, używanych na podstawie umów najmu, dzierżawy i innych umów, w tym z tytułu umów leasingu

Tabela 5. Wartość nieamortyzowanych lub nieumarzanych przez jednostkę środków trwałych, używanych na podstawie umów najmu, dzierżawy i innych umów, w tym z tytułu umów leasingu

| Lp. | Wyszczególnienie                                      | Wartość na początek okresu sprawozdawczego | Zwiększenia w ciągu okresu sprawozdawczego | Zmniejszenia w ciągu okresu sprawozdawczego | Wartość na koniec okresu sprawozdawczego (3+4-5) |
|-----|---|--|--|---|--|
| 1   | 2   | 3  | 4  | 5   | 6  |
| 1.  | Grunty  |  |  |   | 0,00   |
| 2.  | Budynki, lokale i obiekty inżynierii lądowej i wodnej |  |  |   | 0,00   |
| 3.  | Urządzenia techniczne i maszyny                       |  |  |   | 0,00   |
| 4.  | Środki transportu                                     |  |  |   | 0,00   |
| 5.  | Inne środki trwałe                                    |  |  |   | 0,00   |
|     | Ogółem (1+2+3+4+5)                                    | 0,00                                       | 0,00                                       | 0,00  | 0,00   |

## 2.6. Liczbę oraz wartość posiadanych papierów wartościowych, w tym akcji i udziałów oraz dłużnych papierów wartościowych

Tabela 6. Liczba i wartość posiadanych papierów wartościowych, w tym akcji i udziałów oraz dłużnych papierów wartościowych

| Lp.  | Wyszczególnienie           | Stan na początek okresu sprawozdawczego |         | Zwiększenia w ciągu okresu sprawozdawczego |         | Zmniejszenia w ciągu okresu sprawozdawczego |         | Stan na koniec okresu sprawozdawczego |                 |
|------|----------------------------|---|---------|--|---------|---|---------|---------------------------------------|-----------------|
|      |                            | liczba                                  | wartość | liczba                                     | wartość | liczba                                      | wartość | liczba (3+5-7)                        | wartość (4+6-8) |
| 1    | 2                          | 3                                       | 4       | 5  | 6       | 7   | 8       | 9                                     | 10              |
| 1.   | Akcje                      | 0,00                                    | 0,00    | 0,00                                       | 0,00    | 0,00  | 0,00    | 0,00                                  | 0,00            |
| 1.1. |                            |   |         |  |         |   |         | 0,00                                  | 0,00            |
| 1.2. |                            |   |         |  |         |   |         | 0,00                                  | 0,00            |
| 2.   | Udziały                    | 0,00                                    | 0,00    | 0,00                                       | 0,00    | 0,00  | 0,00    | 0,00                                  | 0,00            |
| 2.1. |                            |   |         |  |         |   |         | 0,00                                  | 0,00            |
| 2.2. |                            |   |         |  |         |   |         | 0,00                                  | 0,00            |
| 3.   | Dłużne papiery wartościowe | 0,00                                    | 0,00    | 0,00                                       | 0,00    | 0,00  | 0,00    | 0,00                                  | 0,00            |
| 3.1. |                            |   |         |  |         |   |         | 0,00                                  | 0,00            |
| 3.2. |                            |   |         |  |         |   |         | 0,00                                  | 0,00            |
| 4.   | Inne papiery wartościowe   | 0,00                                    | 0,00    | 0,00                                       | 0,00    | 0,00  | 0,00    | 0,00                                  | 0,00            |
| 4.1. |                            |   |         |  |         |   |         | 0,00                                  | 0,00            |
| 4.2. |                            |   |         |  |         |   |         | 0,00                                  | 0,00            |
|      | Ogółem                     | 0,00                                    | 0,00    | 0,00                                       | 0,00    | 0,00  | 0,00    | 0,00                                  | 0,00            |

- 2.7. Dane o odpisach aktualizujących wartość należności, ze wskazaniem stanu na początek roku obrotowego, zwiększeniach, wykorzystaniu, rozwiązaniu i stanie na koniec roku obrotowego, z uwzględnieniem należności finansowych jednostek samorządu terytorialnego (stan pożyczek zagrożonych)

Tabela 7. Odpisy aktualizujące wartość należności

| Lp. | Wyszczególnienie według grup należności | Stan odpisów aktualizujących na początek okresu sprawozdawczego | Zwiększenia odpisów aktualizujących w ciągu okresu sprawozdawczego | Zmniejszenia odpisów aktualizujących w ciągu okresu sprawozdawczego |   |                            | Stan odpisów aktualizujących na koniec okresu sprawozdawczego (3+4-7) |
|-----|---|---|--|---|---|----------------------------|---|
|     |   |   |  | wykorzystanie   | rozwiązanie odpisów aktualizujących (uznanie odpisów za zbędne) | zmniejszenia - razem (5+6) |   |
| 1   | 2                                       | 3   | 4  | 5   | 6   | 7                          | 8   |
| 1.  |   |   |  |   |   | 0,00                       | 0,00  |
| 2.  |   |   |  |   |   | 0,00                       | 0,00  |
| 3.  |   |   |  |   |   | 0,00                       | 0,00  |
| 4.  |   |   |  |   |   | 0,00                       | 0,00  |
| 5.  |   |   |  |   |   | 0,00                       | 0,00  |
|     | Ogółem                                  | 0,00  | 0,00   | 0,00  | 0,00  | 0,00                       | 0,00  |

- 2.8. Dane o stanie rezerw według celu ich utworzenia na początek roku obrotowego, zwiększeniach, wykorzystaniu, rozwiązaniu i stanie końcowym

Tabela 8. Informacja o stanie rezerw

| Lp. | Wyszczególnienie rodzajów rezerw według celu ich utworzenia | Stan na początek okresu sprawozdawczego | Zwiększenia w ciągu okresu sprawozdawczego | Zmniejszenia w ciągu okresu sprawozdawczego |  |                            | Stan na koniec okresu sprawozdawczego (3+4-7) |
|-----|---|---|--|---|--|----------------------------|---|
|     |   |   |  | wykorzystanie                               | rozwiązanie (uznanie rezerw za zbędne) | zmniejszenia - razem (5+6) |   |
| 1   | 2   | 3                                       | 4  | 5   | 6                                      | 7                          | 8   |
| 1.  |   |   |  |   |  | 0,00                       | 0,00  |
| 2.  |   |   |  |   |  | 0,00                       | 0,00  |
| 3.  |   |   |  |   |  | 0,00                       | 0,00  |
| 4.  |   |   |  |   |  | 0,00                       | 0,00  |
| 5.  |   |   |  |   |  | 0,00                       | 0,00  |
|     | Ogółem  | 0,00                                    | 0,00                                       | 0,00  | 0,00                                   | 0,00                       | 0,00  |

- 2.9. Podział zobowiązań długoterminowych o pozostałym od dnia bilansowego, przewidywanym umową lub wynikającym z innego tytułu prawnego, okresie spłaty

Tabela 9. Zobowiązania długoterminowe według okresu ich spłaty

| Lp. | Wyszczególnienie zobowiązań według pozycji bilansu | Okres wymagalności              |                               |                                 |                               |                                 |                               | Razem                                   |                                       |
|-----|--|---------------------------------|-------------------------------|---------------------------------|-------------------------------|---------------------------------|-------------------------------|---|---------------------------------------|
|     |  | powyżej 1 roku do 3 lat         |                               | powyżej 3 lat do 5 lat          |                               | powyżej 5 lat                   |                               |   |                                       |
|     |  | początek okresu sprawozdawczego | koniec okresu sprawozdawczego | początek okresu sprawozdawczego | koniec okresu sprawozdawczego | początek okresu sprawozdawczego | koniec okresu sprawozdawczego | początek okresu sprawozdawczego (3+5+7) | koniec okresu sprawozdawczego (4+6+8) |
| 1   | 2  | 3                               | 4                             | 5                               | 6                             | 7                               | 8                             | 9                                       | 10                                    |
| 1.  |  |                                 |                               |                                 |                               |                                 |                               | 0,00                                    | 0,00                                  |
| 2.  |  |                                 |                               |                                 |                               |                                 |                               | 0,00                                    | 0,00                                  |
| 3.  |  |                                 |                               |                                 |                               |                                 |                               | 0,00                                    | 0,00                                  |
| 4.  |  |                                 |                               |                                 |                               |                                 |                               | 0,00                                    | 0,00                                  |
| 5.  |  |                                 |                               |                                 |                               |                                 |                               | 0,00                                    | 0,00                                  |
|     | Ogółem   | 0,00                            | 0,00                          | 0,00                            | 0,00                          | 0,00                            | 0,00                          | 0,00                                    | 0,00                                  |

- 2.10. Kwotę zobowiązań w sytuacji gdy jednostka kwalifikuje umowy leasingu zgodnie z przepisami podatkowymi (leasing operacyjny), a według przepisów o rachunkowości byłby to leasing finansowy lub zwrotny z podziałem na kwotę zobowiązań z tytułu leasingu finansowego lub leasingu zwrotnego

Nie występują

2.11. łączną kwotę zobowiązań zabezpieczonych na majątku jednostki ze wskazaniem charakteru i formy tych zabezpieczeń

Tabela 10. Kwota zobowiązań zabezpieczonych na majątku jednostki

| Lp. | Wyszczególnienie według rodzajów zobowiązań | Kwota zobowiązania | Wyszczególnienie według formy i charakteru zabezpieczenia zobowiązania | Kwota zabezpieczenia |
|-----|---|--------------------|--|----------------------|
| 1   | 2   | 3                  | 4  | 5                    |
| 1.  |   |                    |  |                      |
| 2.  |   |                    |  |                      |
| 3.  |   |                    |  |                      |
| 4.  |   |                    |  |                      |
| 5.  |   |                    |  |                      |
|     | Ogółem:                                     | 0,00               | x  | 0,00                 |

2.12. łączną kwotę zobowiązań warunkowych, w tym również udzielonych przez jednostkę gwarancji i poręczeń, także wekslowych, niewykazanych w bilansie, ze wskazaniem zobowiązań zabezpieczonych na majątku jednostki oraz charakteru i formy tych zabezpieczeń

Tabela 11. łączna kwota zobowiązań warunkowych (w tym również udzielonych przez jednostkę gwarancji i poręczeń, także wekslowych, niewykazanych w bilansie, ze wskazaniem zobowiązań zabezpieczonych na majątku jednostki oraz charakteru i formy tych zabezpieczeń) na dzień bilansowy

| Lp. | Wyszczególnienie według rodzajów zobowiązań warunkowych | Kwota zobowiązania warunkowego | Wyszczególnienie według formy i charakteru zabezpieczenia zobowiązania warunkowego | Kwota zabezpieczenia |
|-----|---|--------------------------------|--|----------------------|
| 1   | 2   | 3                              | 4  | 5                    |
| 1.  |   |                                |  |                      |
| 2.  |   |                                |  |                      |
| 3.  |   |                                |  |                      |
| 4.  |   |                                |  |                      |
| 5.  |   |                                |  |                      |
|     | Ogółem:   | 0,00                           | x  | 0,00                 |

2.13. Wykaz istotnych pozycji czynnych i biernych rozliczeń międzyokresowych, w tym kwotę czynnych rozliczeń międzyokresowych kosztów stanowiących różnicę między wartością otrzymanych finansowych składników aktywów a zobowiązaniem zapłaty za nie

Tabela 12. Czynne i bierne rozliczenia międzyokresowe

| Lp.  | Wyszczególnienie według rodzaju rozliczeń międzyokresowych | Wartość rozliczeń międzyokresowych według stanu na: |                               |
|------|--|---|-------------------------------|
|      |  | początek okresu sprawozdawczego                     | koniec okresu sprawozdawczego |
| 1    | 2  | 3   | 4                             |
| 1.   | Rozliczenia międzyokresowe czynne kosztów                  |   |                               |
| 1.1. |  |   |                               |
| 1.2. |  |   |                               |
|      | Rozliczenia międzyokresowe czynne kosztów ogółem:          | 0,00  | 0,00                          |
| 2.   | Rozliczenia międzyokresowe czynne przychodów               |   |                               |
| 2.1. |  |   |                               |
| 2.2. |  |   |                               |
|      | Rozliczenia międzyokresowe czynne przychodów ogółem:       | 0,00  | 0,00                          |
| 3.   | Rozliczenia międzyokresowe biernie kosztów                 |   |                               |
| 3.1. |  |   |                               |
| 3.2. |  |   |                               |
|      | Rozliczenia międzyokresowe biernie kosztów ogółem:         | 0,00  | 0,00                          |
| 4.   | Rozliczenia międzyokresowe biernie przychodów              |   |                               |
| 4.1. |  |   |                               |
| 4.2. |  |   |                               |
|      | Rozliczenia międzyokresowe biernie przychodów ogółem:      | 0,00  | 0,00                          |

2.14. Łączną kwotę otrzymanych przez jednostkę gwarancji i poręczeń niewykazanych w bilansie

Tabela 13. Kwota otrzymanych gwarancji i poręczeń

| Lp. | Wyszczególnienie według rodzaju otrzymanych gwarancji i poręczeń | Kwota otrzymanych przez jednostkę gwarancji i poręczeń niewykazanych w bilansie według stanu na: |                               | Kwota otrzymanych przez jednostkę gwarancji i poręczeń niewykazanych w bilansie według stanu na: |                               |
|-----|--|--|-------------------------------|--|-------------------------------|
|     |  | początek okresu sprawozdawczego  | koniec okresu sprawozdawczego | początek okresu sprawozdawczego  | koniec okresu sprawozdawczego |
| 1   | 2  | 3  | 4                             | 5  | 6                             |
| 1.  |  |  |                               |  |                               |
| 2.  |  |  |                               |  |                               |
| 3.  |  |  |                               |  |                               |
| 4.  |  |  |                               |  |                               |
|     | Ogółem   | 0,00   | 0,00                          | 0,00   | 0,00                          |

2.15. Kwotę wypłaconych środków pieniężnych na świadczenia pracownicze

Tabela 14. Kwota wypłaconych środków pieniężnych na świadczenia pracownicze

| Lp. | Wyszczególnienie według rodzaju wypłaconych świadczeń pracowniczych | Kwota      |
|-----|---|------------|
| 1   | 2   | 3          |
| 1   | Nagrody Jubileuszowe  | 34 897,93  |
| 2   | Odprawy emerytalne  | 42 757,95  |
| 3   | Ekwiwalent za niewykorzystany urlop                                 | 0,00       |
| 4   | Świadczenie urlopowe nauczycieli wypłacone z ZFŚS                   | 39 299,26  |
|     | Ogółem  | 116 955,14 |

2.16. Inne informacje

brak

3.

3.1. Wysokość odpisów aktualizujących wartość zapasów

Tabela 15. Wysokość odpisów aktualizujących wartość zapasów

| Lp. | Wyszczególnienie według rodzaju zapasów | Stan odpisów aktualizujących na początek okresu sprawozdawczego | Zwiększenia odpisów aktualizujących w ciągu okresu sprawozdawczego | Zmniejszenia odpisów aktualizujących w ciągu okresu sprawozdawczego |   |                          | Stan odpisów aktualizujących na koniec okresu sprawozdawczego (3+4-7) |
|-----|---|---|--|---|---|--------------------------|---|
|     |   |   |  | wykorzystanie   | rozwiązanie odpisów aktualizujących (uznanie odpisów za zbędne) | zmniejszenia razem (5+6) |   |
| 1   | 2                                       | 3   | 4  | 5   | 6   | 7                        | 9   |
| 1   |   |   |  |   |   | 0,00                     | 0,00  |
| 2   |   |   |  |   |   | 0,00                     | 0,00  |
| 3   |   |   |  |   |   | 0,00                     | 0,00  |
| 4   |   |   |  |   |   | 0,00                     | 0,00  |
| 5   |   |   |  |   |   | 0,00                     | 0,00  |
|     | Ogółem                                  | 0,00  | 0,00   | 0,00  | 0,00  | 0,00                     | 0,00  |

3.2. Koszt wytworzenia środków trwałych w budowie, w tym odsetki oraz różnice kursowe, które powiększyły koszt wytworzenia środków trwałych w budowie w roku obrotowym



Tabela 16. Koszt wytworzenia środków trwałych w budowie, w tym odsetki oraz różnice kursowe, które powiększyły koszt wytworzenia środków trwałych w budowie

| Lp. | Wyszczególnienie | Koszty wytworzenia poniesione w ciągu poprzedniego okresu sprawozdawczego |         |                 | Koszty wytworzenia poniesione w ciągu bieżącego okresu sprawozdawczego |         |                 |
|-----|------------------|---|---------|-----------------|--|---------|-----------------|
|     |                  | ogółem  | w tym:  |                 | ogółem   | w tym:  |                 |
|     |                  |   | odsetki | różnice kursowe |  | odsetki | różnice kursowe |
| 1   | 2                | 3   | 4       | 5               | 6  | 7       | 9               |
| 1   |                  |   |         |                 |  |         |                 |
| 2   |                  |   |         |                 |  |         |                 |
| 3   |                  |   |         |                 |  |         |                 |
| 4   |                  |   |         |                 |  |         |                 |
| 5   |                  |   |         |                 |  |         |                 |
|     | Ogółem           | 0,00  | 0,00    | 0,00            | 0,00   | 0,00    | 0,00            |

3.3. Kwotę i charakter poszczególnych pozycji przychodów lub kosztów o nadzwyczajnej wartości lub które wystąpiły incydentalnie

**Nie dotyczy**

3.4. Informację o kwocie należności z tytułu podatków realizowanych przez organy podatkowe podległe ministrowi właściwemu do spraw finansów publicznych wykazywanych w sprawozdaniu z wykonania planu dochodów budżetowych

**Nie dotyczy**

3.5. Inne informacje


**brak**


4. Inne informacje niż wymienione powyżej, jeżeli mogłyby w istotny sposób wpłynąć na ocenę sytuacji majątkowej i finansowej oraz wynik finansowy jednostki

**brak**

Sporządził: **Kamil Wacnik**

07.06.2022 r.

  
 GŁÓWNY KSIĘGOWY  
 mgr Kamil Wacnik  
 .....  
 (główny księgowy)

  
 Dyrektor GZEAS  
 mgr Aneta Juraszek  
 .....  
 (kierownik jednostki)

