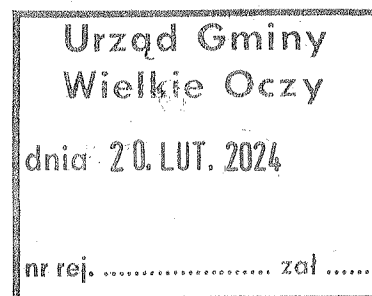


INFORMACJA DODATKOWA



I. WPROWADZENIE DO SPRAWOZDANIA FINANSOWEGO, OBEJMUJE W SZCZEGÓLNOŚCI:

1.
 - 1.1. Nazwa jednostki
Gminny Zespół Ekonomiczno-Administracyjny Szkół w Wielkich Oczach
 - 1.2. Siedziba jednostki
Wielkie Oczy
 - 1.3. Adres jednostki
ul. Leśna 13, 37-627 Wielkie Oczy
 - 1.4. Podstawowy przedmiot działalności jednostki
Wspólna obsługa jednostek organizacyjnych Gminy Wielkie Oczy wg PKD 2017 69.20.Z:
 - Publiczna Szkoła Podstawowa w Łukawcu
 - Zespół Szkolno-Przedszkolny w Wielkich Oczach
2. Wskazanie okresu objętego sprawozdaniem
01.01.2023-31.12.2023
3. Wskazanie, że sprawozdanie finansowe zawiera dane łączne
4. Omówienie przyjętych zasad (polityki) rachunkowości, w tym metod wyceny aktywów i pasywów (także amortyzacji)

Sprawozdanie finansowe sporządzone zostało na podstawie ksiąg rachunkowych prowadzonych w roku obrotowym zgodnie z dokumentacją przyjętych zasad (polityki) rachunkowości ustalonych i wprowadzonych do stosowania na podstawie Zarządzenia nr 021/1/2017:

- określenie roku obrotowego i okresów sprawozdawczych
- sposób prowadzenia ksiąg rachunkowych
- zasady prowadzenia kont ksiąg pomocniczych
- zasady ewidencji i rozliczania kosztów
- metody wyceny aktywów i pasywów
- inwentaryzowanie składników majątkowych
- ustalanie wyniku finansowego
- zasady prowadzenia ewidencji druków ścisłego zarachowania
- zakładowy plan kont
- opis systemów komputerowych, na których tworzone są księgi rachunkowe i inne zbiory danych księgowych
- określenie systemu ochrony danych i ich zbiorów, w tym dowodów księgowych, ksiąg rachunkowych i innych dokumentów
- zasady przechowywania i archiwizacji dokumentów
- zabezpieczenie mienia

5. Inne informacje

II. DODATKOWE INFORMACJE I OBJAŚNIENIA OBEJMUJĄ W SZCZEGÓLNOŚCI:

1.
 - 1.1. Szczegółowy zakres zmian wartości grup rodzajowych środków trwałych, wartości niematerialnych i prawnych zawierający stan tych aktywów na początek roku obrotowego, zwiększenia i zmniejszenia z tytułu: aktualizacji

wartości, nabycia, rozchodu przemieszczenia wewnętrznego oraz stan końcowy, a dla majątku amortyzacyjnego – podobne przedstawienie stanów i tytułów zmian dotychczasowej amortyzacji lub umorzenia

Tabela 1. Zmiany stanu wartości początkowej wartości niematerialnych i prawnych oraz rzeczowych aktywów trwałych

Lp.	Wyszczególnienie	Wartość początkowa - stan na początek okresu sprawozdawczego	Zwiększenia					Zmniejszenia					wartość początkowa - stan na koniec okresu sprawozdawczego (3+8-14)	
			nabycie	przemieszczenie wewnętrzne	aktualizacja	inne zwiększenia	zwiększenia ogółem (4+5+6+7)	zbycie	likwidacja	przemieszczenie wewnętrzne	aktualizacja	inne zmniejszenia		zmniejszenia ogółem (9+10+11+12+13)
1	2	3	4	5	6	7	8	9	10	11	12	13	14	15
I.	Razem wartości niematerialne i prawne (1.1+1.2)	9443,96	0,00	0,00	0,00	0,00	0,00	0,00	0,00	0,00	0,00	0,00	0,00	9443,96
1.1.	Licencje i prawa autorskie dotyczące oprogramowania komputerowego	9443,96					0,00						0,00	9443,96
1.2.	Pozostałe wartości niematerialne i prawne						0,00						0,00	0,00
II.	Razem rzeczowe aktywa trwałe (2+3+4)	46524,36	1588,67	0,00	0,00	0,00	1588,67	0,00	0,00	0,00	0,00	0,00	0,00	48113,03
2.	Razem środki trwałe (2.1+2.2+2.3+2.4)	46524,36	1588,67	0,00	0,00	0,00	1588,67	0,00	0,00	0,00	0,00	0,00	0,00	48113,03
2.1.	Grunty, w tym:						0,00						0,00	0,00
2.1.1.	Grunty stanowiące własność jednostki samorządu terytorialnego przekazane w użytkowanie wieczyste innym podmiotom						0,00						0,00	0,00
2.2.	Budynki, lokale i obiekty inżynierii lądowej						0,00						0,00	0,00
2.3.	Środki transportu						0,00						0,00	0,00
2.4.	Inne środki trwałe	46524,36	1588,67				1588,67						0,00	48113,03
3.	Środki trwałe w budowie (inwestycje)						0,00						0,00	0,00
4.	Zaliczki na środki trwałe w budowie (inwestycje)						0,00						0,00	0,00

Tabela 2. Zmiany stanu umorzenia/amortyzacji wartości niematerialnych i prawnych oraz rzeczowych aktywów trwałych

Lp.	Wyszczególnienie	Umorzenie - stan na początek okresu sprawozdawczego	Zwiększenia				Zmniejszenia				wartość początkowa - stan na koniec okresu sprawozdawczego (3+7-11)
			amortyzacja/umorzenie za okres sprawozdawczy	aktualizacja	inne zwiększenia	zwiększenia ogółem (4+5+6)	dotyczące zbytych składników	dotyczące zlikwidowanych składników	inne zmniejszenia	zmniejszenia ogółem (8+9+10)	
1	2	3	4	5	6	7	8	9	10	11	12
I.	Razem wartości niematerialne i prawne (1.1+1.2)	9443,96	0,00	0,00	0,00	0,00	0,00	0,00	0,00	0,00	9443,96
1.1.	Licencje i prawa autorskie dotyczące oprogramowania komputerowego	9443,96					0,00				9443,96
1.2.	Pozostałe wartości niematerialne i prawne						0,00				0,00
II.	Razem rzeczowe aktywa trwałe (2+3+4)	46524,36	1588,67	0,00	0,00	1588,67	0,00	0,00	0,00	0,00	48113,03
2.	Razem środki trwałe (2.1+2.2+2.3+2.4)	46524,36	1588,67	0,00	0,00	1588,67	0,00	0,00	0,00	0,00	48113,03
2.1.	Grunty, w tym:						0,00				0,00
2.1.1.	Grunty stanowiące własność jednostki samorządu terytorialnego przekazane w użytkowanie wieczyste innym podmiotom						0,00				0,00
2.2.	Budynki, lokale i obiekty inżynierii lądowej						0,00				0,00
2.3.	Środki transportu						0,00				0,00
2.4.	Inne środki trwałe	46524,36	1588,67			1588,67					48113,03
3.	Środki trwałe w budowie (inwestycje)						0,00				0,00
4.	Zaliczki na środki trwałe w budowie (inwestycje)						0,00				0,00

1.2. Aktualną wartość rynkową środków trwałych, w tym dóbr kultury – o ile jednostka dysponuje takimi informacjami

Brak informacji

1.3. Kwotę dokonanych w trakcie roku obrotowego odpisów aktualizujących wartość aktywów trwałych odrębnie dla długoterminowych aktywów niefinansowych oraz długoterminowych aktywów finansowych

Tabela 3. Odpisy aktualizujące wartość aktywów trwałych

Lp.	Wyszczególnienie	Stan odpisów aktualizujących na początek okresu sprawozdawczego	Zwiększenia odpisów aktualizujących w ciągu okresu sprawozdawczego	Zmniejszenia odpisów aktualizujących w ciągu okresu sprawozdawczego	Stan odpisów aktualizujących na koniec okresu sprawozdawczego (3+4-5)
1	2	3	4	5	6
1.	Wartości niematerialne i prawne				0,00
2.	Środki trwałe				0,00
3.	Środki trwałe w budowie (inwestycje)				0,00
4.	Zaliczki na środki trwałe w budowie (inwestycje)				0,00
5.	Razem długoterminowe aktywa finansowe				0,00
5.1.	Akcje i udziały				0,00
5.2.	Inne papiery wartościowe				0,00
5.3.	Inne długoterminowe aktywa finansowe				0,00
	Ogółem (1+2+3+4+5)	0,00	0,00	0,00	0,00

1.4. Wartość gruntów użytkowanych wieczysto

Tabela 4. Grunty użytkowane wieczysto

Lp.	Wyszczególnienie gruntów użytkowanych wieczysto - dane identyfikujące grunt	Wartość gruntów użytkowanych wieczysto - stan na początek okresu sprawozdawczego	Zwiększenia wartości gruntów użytkowanych wieczysto w ciągu okresu sprawozdawczego	Zmniejszenia wartości gruntów użytkowanych wieczysto w ciągu okresu sprawozdawczego	Stan wartości gruntów użytkowanych wieczysto na koniec okresu sprawozdawczego (3+4-5)
1	2	3	4	5	6
1.	Lokalizacja i numer działki	x	x	x	x
	Powierzchnia (m2)				0,00
	Wartość (zł)				0,00
2.	Lokalizacja i numer działki	x	x	x	x
	Powierzchnia (m2)				0,00
	Wartość (zł)				0,00
3.	Lokalizacja i numer działki	x	x	x	x
	Powierzchnia (m2)				0,00
	Wartość (zł)				0,00
	Ogółem	0,00	0,00	0,00	0,00

1.5. Wartość niemortyzowanych lub niemiarzonych przez jednostkę środków trwałych, używanych na podstawie umów najmu, dzierżawy i innych umów, w tym z tytułu umów leasingu

Tabela 5. Wartość niemortyzowanych lub niemiarzonych przez jednostkę środków trwałych, używanych na podstawie umów najmu, dzierżawy i innych umów, w tym z tytułu umów leasingu

Lp.	Wyszczególnienie	Wartość na początek okresu sprawozdawczego	Zwiększenia w ciągu okresu sprawozdawczego	Zmniejszenia w ciągu okresu sprawozdawczego	Wartość na koniec okresu sprawozdawczego (3+4-5)
1	2	3	4	5	6
1.	Grunty				0,00
2.	Budynki, lokale i obiekty inżynierii lądowej i wodnej				0,00
3.	Urządzenia techniczne i maszyny				0,00
4.	Środki transportu				0,00
5.	Inne środki trwałe				0,00
	Ogółem (1+2+3+4+5)	0,00	0,00	0,00	0,00

1.6. Liczbę oraz wartość posiadanych papierów wartościowych, w tym akcji i udziałów oraz dłużnych papierów wartościowych

Tabela 6. Liczba i wartość posiadanych papierów wartościowych, w tym akcji i udziałów oraz dłużnych papierów wartościowych

Lp.	Wyszczególnienie	Stan na początek okresu sprawozdawczego		Zwiększenia w ciągu okresu sprawozdawczego		Zmniejszenia w ciągu okresu sprawozdawczego		Stan na koniec okresu sprawozdawczego	
		liczba	wartość	liczba	wartość	liczba	wartość	liczba (3+5-7)	wartość (4+6-8)
1	2	3	4	5	6	7	8	9	10
1.	Akcje	0,00	0,00	0,00	0,00	0,00	0,00	0,00	0,00
1.1.								0,00	0,00
1.2.								0,00	0,00
2.	Udziały	0,00	0,00	0,00	0,00	0,00	0,00	0,00	0,00
2.1.								0,00	0,00
2.2.								0,00	0,00
3.	Dłużne papiery wartościowe	0,00	0,00	0,00	0,00	0,00	0,00	0,00	0,00
3.1.								0,00	0,00
3.2.								0,00	0,00
4.	Inne papiery wartościowe	0,00	0,00	0,00	0,00	0,00	0,00	0,00	0,00
4.1.								0,00	0,00
4.2.								0,00	0,00
	Ogółem	0,00	0,00	0,00	0,00	0,00	0,00	0,00	0,00

- 1.7. Dane o odpisach aktualizujących wartość należności, ze wskazaniem stany na początek roku obrotowego, zwiększeniach, wykorzystaniu, rozwiązaniu i stanie na koniec roku obrotowego, z uwzględnieniem należności finansowych jednostek samorządu terytorialnego (stan pożyczek zagrożonych)

Tabela 7. Odpisy aktualizujące wartość należności

Lp.	Wyszczególnienie według grup należności	Stan odpisów aktualizujących na początek okresu sprawozdawczego	Zwiększenia odpisów aktualizujących w ciągu okresu sprawozdawczego	Zmniejszenia odpisów aktualizujących w ciągu okresu sprawozdawczego			Stan odpisów aktualizujących na koniec okresu sprawozdawczego (3+4-7)
				wykorzystanie	rozwiązanie odpisów aktualizujących (uznanie odpisów za zbędne)	zmniejszenia - razem (5+6)	
1.	2.	3.	4.	5.	6.	7.	8.
1.						0,00	0,00
2.						0,00	0,00
3.						0,00	0,00
4.						0,00	0,00
5.						0,00	0,00
	Ogółem	0,00	0,00	0,00	0,00	0,00	0,00

- 1.8. Dane o stanie rezerw według celu ich utworzenia na początek roku obrotowego, zwiększeniach, wykorzystaniu, rozwiązaniu i stanie końcowym

Tabela 8. Informacja o stanie rezerw

Lp.	Wyszczególnienie rodzajów rezerw według celu ich utworzenia	Stan na początek okresu sprawozdawczego	Zwiększenia w ciągu okresu sprawozdawczego	Zmniejszenia w ciągu okresu sprawozdawczego			Stan na koniec okresu sprawozdawczego (3+4-7)
				wykorzystanie	rozwiązanie (uznanie rezerw za zbędne)	zmniejszenia - razem (5+6)	
1.	2.	3.	4.	5.	6.	7.	8.
1.						0,00	0,00
2.						0,00	0,00
3.						0,00	0,00
4.						0,00	0,00
5.						0,00	0,00
	Ogółem	0,00	0,00	0,00	0,00	0,00	0,00

- 1.9. Podział zobowiązań długoterminowych o pozostałym od dnia bilansowego, przewidywanym umową lub wynikającym z innego tytułu prawnego, okresie spłaty

Tabela 9. Zobowiązania długoterminowe według okresu ich spłaty

Lp.	Wyszczególnienie zobowiązań według pozycji bilansu	Okres wymagalności						Razem	
		powyżej 1 roku do 3 lat		powyżej 3 lat do 5 lat		powyżej 5 lat		początek okresu sprawozdawczego (3+5+7)	koniec okresu sprawozdawczego (4+6+8)
		początek okresu sprawozdawczego	koniec okresu sprawozdawczego	początek okresu sprawozdawczego	koniec okresu sprawozdawczego	początek okresu sprawozdawczego	koniec okresu sprawozdawczego		
1.	2.	3.	4.	5.	6.	7.	8.	9.	10.
1.								0,00	0,00
2.								0,00	0,00
3.								0,00	0,00
4.								0,00	0,00
5.								0,00	0,00
	Ogółem	0,00	0,00	0,00	0,00	0,00	0,00	0,00	0,00

- 1.10. Kwotę zobowiązań w sytuacji gdy jednostka kwalifikuje umowy leasingu zgodnie z przepisami podatkowymi (leasing operacyjny), a według przepisów o rachunkowości byłby to leasing finansowy lub zwrotny z podziałem na kwotę zobowiązań z tytułu leasingu finansowego lub leasingu zwrotnego

Nie występują

1.11. łączną kwotę zobowiązań zabezpieczonych na majątku jednostki ze wskazaniem charakteru i formy tych zabezpieczeń

Tabela 10. Kwota zobowiązań zabezpieczonych na majątku jednostki

Lp.	Wyszczególnienie według rodzajów zobowiązań	Kwota zobowiązania	Wyszczególnienie według formy i charakteru zabezpieczenia zobowiązania	Kwota zabezpieczenia
1	2	3	4	5
1.				
2.				
3.				
4.				
5.				
	Ogółem:	0,00	x	0,00

1.12. łączną kwotę zobowiązań warunkowych, w tym również udzielonych przez jednostkę gwarancji i poręczeń, także wekslowych, niewykazanych w bilansie, ze wskazaniem zobowiązań zabezpieczonych na majątku jednostki oraz charakteru i formy tych zabezpieczeń

Tabela 11. łączna kwota zobowiązań warunkowych (w tym również udzielonych przez jednostkę gwarancji i poręczeń, także wekslowych, niewykazanych w bilansie, ze wskazaniem zobowiązań zabezpieczonych na majątku jednostki oraz charakteru i formy tych zabezpieczeń) na dzień bilansowy

Lp.	Wyszczególnienie według rodzajów zobowiązań warunkowych	Kwota zobowiązania warunkowego	Wyszczególnienie według formy i charakteru zabezpieczenia zobowiązania warunkowego	Kwota zabezpieczenia
1	2	3	4	5
1.				
2.				
3.				
4.				
5.				
	Ogółem:	0,00	x	0,00

1.13. Wykaz istotnych pozycji czynnych i biernych rozliczeń międzyokresowych, w tym kwotę czynnych rozliczeń międzyokresowych kosztów stanowiących różnicę między wartością otrzymanych finansowych składników aktywów a zobowiązaniem zapłaty za nie

Tabela 12. Czynne i bierne rozliczenia międzyokresowe

Lp.	Wyszczególnienie według rodzaju rozliczeń międzyokresowych	Wartość rozliczeń międzyokresowych według stanu na:	
		początek okresu sprawozdawczego	koniec okresu sprawozdawczego
1	2	3	4
1.	Rozliczenia międzyokresowe czynne kosztów		
1.1.			
1.2.			
	Rozliczenia międzyokresowe czynne kosztów ogółem:	0,00	0,00
2.	Rozliczenia międzyokresowe czynne przychodów		
2.1.			
2.2.			
	Rozliczenia międzyokresowe czynne przychodów ogółem:	0,00	0,00
3.	Rozliczenia międzyokresowe bierne kosztów		
3.1.			
3.2.			
	Rozliczenia międzyokresowe bierne kosztów ogółem:	0,00	0,00
4.	Rozliczenia międzyokresowe bierne przychodów		
4.1.			
4.2.			
	Rozliczenia międzyokresowe bierne przychodów ogółem:	0,00	0,00

1.14. Łączną kwotę otrzymanych przez jednostkę gwarancji i poręczeń niewykazanych w bilansie

Tabela 13. Kwota otrzymanych gwarancji i poręczeń

Lp.	Wyszczególnienie według rodzaju otrzymanych gwarancji i poręczeń	Kwota otrzymanych przez jednostkę gwarancji i poręczeń niewykazanych w bilansie według stanu na:		Kwota otrzymanych przez jednostkę gwarancji i poręczeń niewykazanych w bilansie według stanu na:	
		początek okresu sprawozdawczego	koniec okresu sprawozdawczego	początek okresu sprawozdawczego	koniec okresu sprawozdawczego
1	2	3	4	5	6
1.					
2.					
3.					
4.					
	Ogółem	0,00	0,00	0,00	0,00

1.15. Kwotę wypłaconych środków pieniężnych na świadczenia pracownicze

Tabela 14. Kwota wypłaconych środków pieniężnych na świadczenia pracownicze

Lp.	Wyszczególnienie według rodzaju wypłaconych świadczeń pracowniczych	Kwota
1	2	3
1	Nagrody Jubileuszowe	0,00
2	Odprawy emerytalne	0,00
3	Ekwiwalenty za niewykorzystany urlop	0,00
	Ogółem	0,00

1.16. Inne informacje

brak

2.

2.1. Wysokość odpisów aktualizujących wartość zapasów

Tabela 15. Wysokość odpisów aktualizujących wartość zapasów

Lp.	Wyszczególnienie według rodzaju zapasów	Stan odpisów aktualizujących na początek okresu sprawozdawczego	Zwiększenia odpisów aktualizujących w ciągu okresu sprawozdawczego	Zmniejszenia odpisów aktualizujących w ciągu okresu sprawozdawczego			Stan odpisów aktualizujących na koniec okresu sprawozdawczego (3+4-7)
				wykorzystanie	rozwiązanie odpisów aktualizujących (uznannie odpisów za zbędne)	zmniejszenia - razem (5+6)	
1	2	3	4	5	6	7	9
1						0,00	0,00
2						0,00	0,00
3						0,00	0,00
4						0,00	0,00
5						0,00	0,00
	Ogółem	0,00	0,00	0,00	0,00	0,00	0,00

2.2. Koszt wytworzenia środków trwałych w budowie, w tym odsetki oraz różnice kursowe, które powiększyły koszt wytworzenia środków trwałych w budowie w roku obrotowym

Tabela 16. Koszt wytworzenia środków trwałych w budowie, w tym odsetki oraz różnice kursowe, które powiększyły koszt wytworzenia środków trwałych w budowie

Lp.	Wyszczególnienie	Koszty wytworzenia poniesione w ciągu poprzedniego okresu sprawozdawczego			Koszty wytworzenia poniesione w ciągu bieżącego okresu sprawozdawczego		
		ogółem	w tym:		ogółem	w tym:	
			odsetki	różnice kursowe		odsetki	różnice kursowe
1	2	3	4	5	6	7	9
1							
2							
3							
4							
5							
	Ogółem	0,00	0,00	0,00	0,00	0,00	0,00

2.3. Kwotę i charakter poszczególnych pozycji przychodów lub kosztów o nadzwyczajnej wartości lub które wystąpiły incydentalnie

Nie dotyczy

2.4. Informację o kwocie należności z tytułu podatków realizowanych przez organy podatkowe podległe ministrowi właściwemu do spraw finansów publicznych wykazywanych w sprawozdaniu z wykonania planu dochodów budżetowych

Nie dotyczy

2.5. Inne informacje

brak


3. Inne informacje niż wymienione powyżej, jeżeli mogłyby w istotny sposób wpłynąć na ocenę sytuacji majątkowej i finansowej oraz wynik finansowy jednostki


brak

Sporządził: **Kamil Wacnik**

19.02.2024 r.


GLÓWNY KSIĘGOWY
 mgr Kamil Wacnik
 (główny księgowy)


Dyrektor GZEAS
 mgr Aneta Juraszek
 (kierownik jednostki)

Nazwa i adres jednostki sprawozdawczej GMINNY ZESPÓŁ EKONOMICZNO-ADMINISTRACYJNY SZKOŁ W WIELKICH OCZACH ul. Leśna 13 37-627 Wielkie Oczy	Wyciąg z danych zawartych w załączniku 'Informacja dodatkowa' sporządzony na dzień: 31-12-2023 r.	Adresat: Wielkie Oczy Gmina: Wielkie Oczy dnia: 20. LUT. 2024 nr rej. zał 2D160922CCD3990D 
Numer identyfikacyjny REGON 650162446		

II. Dodatkowe informacje i objaśnienia obejmują w szczególności:		
	Wyszczególnienie	Kwota
1.7.	Kwota odpisu aktualizującego należności finansowe z tytułu pożyczek udzielonych ze środków budżetu JST utworzonego na podstawie art. 35b ust. 1 ustawy o rachunkowości - ujęta w poz. 1.7 Informacji dodatkowej	0,00
1.10.	kwotę zobowiązań w sytuacji gdy jednostka kwalifikuje umowy leasingu zgodnie z przepisami podatkowymi (leasing operacyjny), a według przepisów o rachunkowości byłby to leasing finansowy lub zwrotny z podziałem na kwotę zobowiązań z tytułu leasingu finansowego lub leasingu zwrotnego	0,00
1.10.1.	Łączna kwota zobowiązań z tytułu leasingu finansowego wykazana w pozycji 1.10	0,00
1.10.2.	Łączna kwota zobowiązań z tytułu leasingu zwrotnego wykazana w pozycji 1.10	0,00
1.12.	łączną kwotę zobowiązań warunkowych, w tym również udzielonych przez jednostkę gwarancji i poręczeń, także wekslowych, niewykazanych w bilansie, ze wskazaniem zobowiązań zabezpieczonych na majątku jednostki oraz charakteru i formy tych zabezpieczeń	0,00

Potwierdzenie za zgodność z danymi w Informacji dodatkowej

Kamil Piotr Wacnik
 (główny księgowy)

2024.02.19
 rok mies. dzień

Aneta Barbara Juraszek
 (kierownik jednostki)

Wyciąg z danych zawartych w załączniku 'Informacja dodatkowa'

Symbol	Wyszczególnienie	Uwaga JST
--------	------------------	-----------

Potwierdzenie za zgodność z danymi w Informacji dodatkowej

Kamil Piotr Wacnik
(główny księgowy)

2024.02.19
rok mies. dzień

Aneta Barbara Juraszek
(kierownik jednostki)

